

- ▶ Démographie
 - Répartition de la population
 - Caractéristiques de la population

- ▶ Niveau de formation

- ▶ Taux de pauvreté

- ▶ Taux d'activité

3^{ème} région la plus peuplée de France

Source : Insee, RP, exploitation principale

- ④ 6 millions d'habitants
 - ▶ *taille équivalente à celle du Danemark*

- ④ 9,4% de la population française
 - ▶ Le poids démographique de la région s'affaiblit : 10,4% de la population de France métropolitaine en 1982

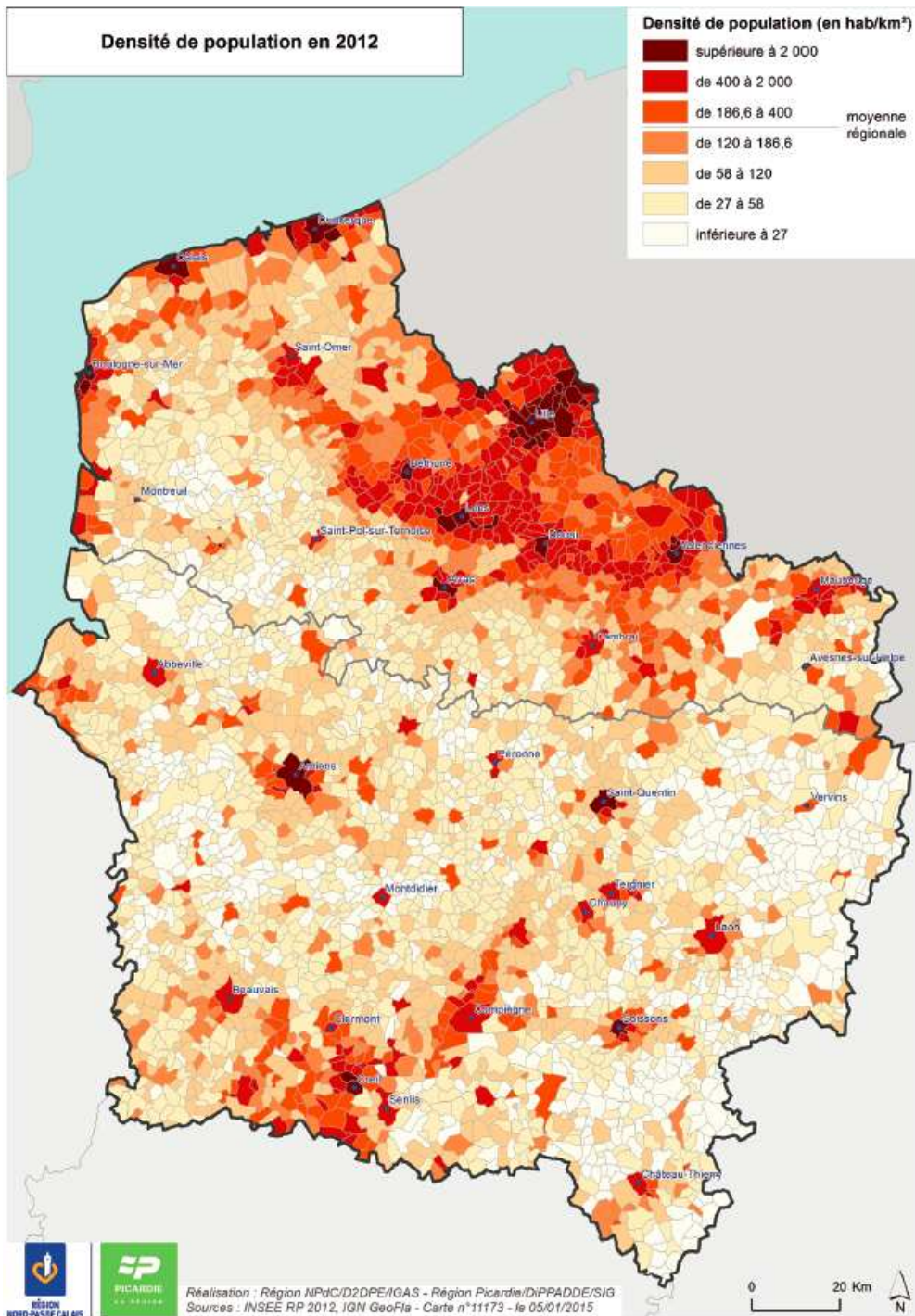
- ④ La région Hauts-de-France est la plus densément peuplée derrière l'Ile-de-France
 - ▶ 188 hab/km² - 116 hab/km² en France

- ④ Faible attractivité du territoire
 - ▶ Solde migratoire défavorable : -15 980 habitants en 2014
 - ▶ Départs des jeunes venus poursuivre leurs études en région, une fois celles-ci finies

- Fécondité plus élevée que la moyenne nationale
 - ▶ 2,08 enfants par femme en région (1,98 en France)
 - ▶ Les mères de la région sont les plus jeunes de France métropolitaine : elles sont en moyenne âgées de 29,6 ans contre 30,5 ans au niveau national

- La région la plus jeune de France
 - ▶ 39% de la population a moins de 30 ans contre 36,3% pour la France métropolitaine
 - ▶ La part des 15-29 ans diminue

- ... mais un vieillissement important de la population
 - ▶ Tout comme en France, les générations du baby-boom entrent progressivement dans la catégorie des séniors
 - ▶ De 15% en 2012, leur proportion devrait passer à 24% à l'horizon 2040



Concentration de la population sur 15% du territoire

Source : Atlas de la nouvelle région Tome 1 Population p.10

75% de la population est concentrée sur 15% du territoire

- Deux espaces distincts :
- ▶ au nord, sur la façade maritime et au sud de l'Oise → foyers de peuplement importants et très urbanisés
 - ▶ le reste du territoire moins peuplé, marqué par la ruralité avec quelques poches de peuplements

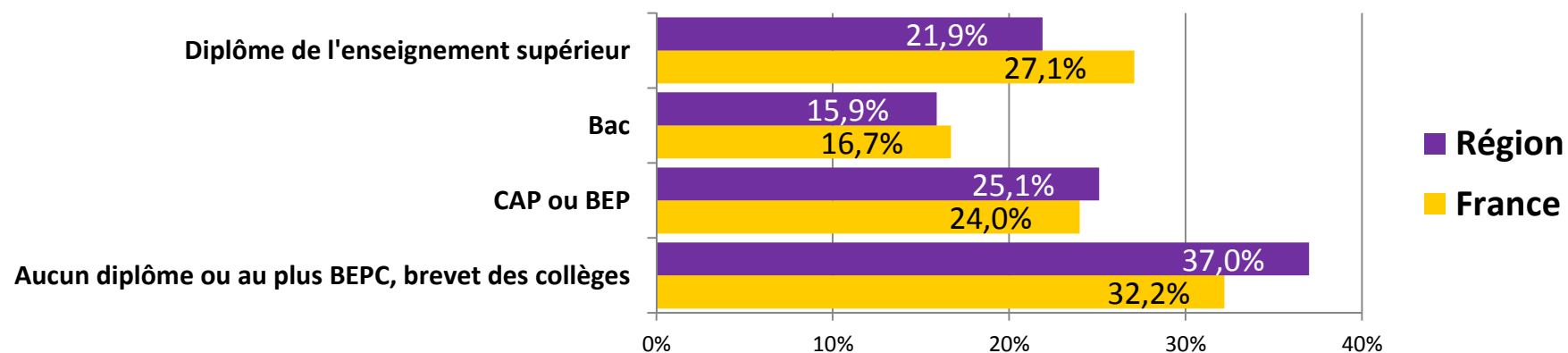
Un niveau de formation inférieur à la moyenne nationale

Source : Insee, RP, exploitation principale

Le niveau de formation reste inférieur à la moyenne nationale

- La part de non diplômés recule dans des proportions comparables à celles enregistrées en France entre 2008 et 2013 mais reste supérieure de près de 5 points
- A l'inverse, la part des diplômés de l'enseignement supérieur augmente en région mais reste inférieure de plus de 5 points à celle de la France

Diplôme le plus élevé de la population non scolarisée de 15 ans ou plus

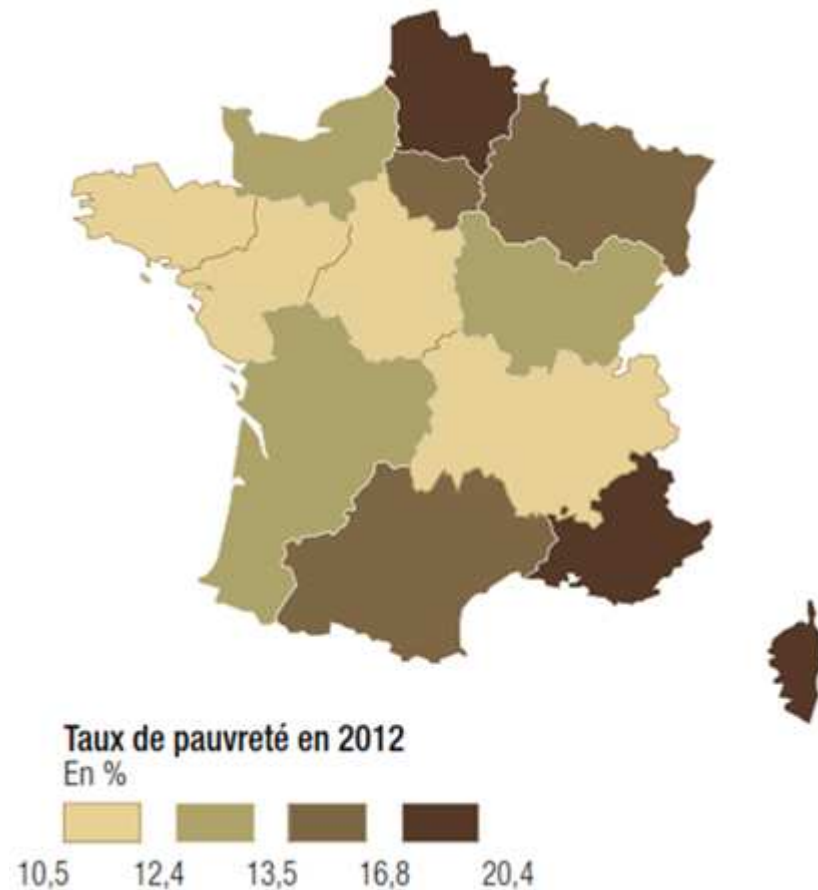


Source : Insee, RP, exploitation principale

Une population précaire et de profondes inégalités infrarégionales

Source : INSEE

Carte : CGET, De nouveaux indicateurs régionalisés pour définir la richesse, mars 2016

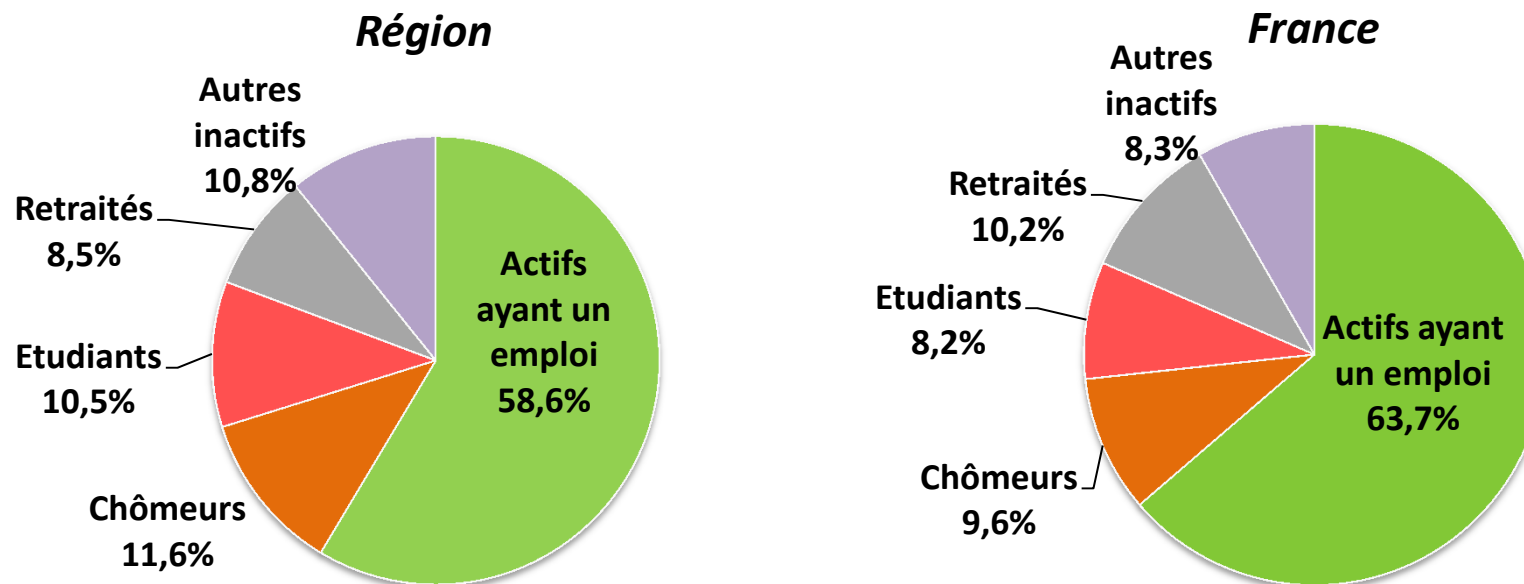


- Le taux de pauvreté le plus élevé de France métropolitaine : 18,2% (14,5% en France)
 - La moitié de la population gagne moins de 1 550 € par mois (1 680 € en France)
- Taux de pauvreté élevé dans :
 - le Pas-de-Calais (5^{ème} rang des département les plus touchés)
 - le Nord
 - la Somme
 - et notamment dans le Bassin minier, l'Avesnois et la Thiérache
- Taux de pauvreté le plus faible dans l'Oise

Une moindre proportion d'actifs en emploi

Source : Insee, RP, exploitation principale

Population de 15 à 64 ans par type d'activité en 2013



La structure de la population régionale en termes d'activité est très différente de celle de la France métropolitaine :

- une part d'actifs en emploi moins importante en région (-5 pts)
- davantage de personnes sans activité professionnelle qu'en France (dont une part d'inactifs et d'étudiants plus importante en région qu'en France)



Un taux d'activité plus faible qu'en France et particulièrement pour les femmes

Source : Insee, RP, exploitation principale

- 🌀 2,7 millions d'actifs parmi les 15-64 ans
 - ▶ 2 264 394 actifs en emploi et 447 013 en recherche d'emploi
- 🌀 Taux d'activité des 15-64 ans plus faible qu'en France
 - ▶ 70,2% en région et 73,3% en France

Taux d'activité de la population de 15 à 64 ans selon le sexe

	<i>Région</i>	<i>France</i>
Hommes	75,2%	76,6%
Femmes	65,3%	70%
Ensemble	70,2%	73,3%

La différence de taux d'activité est plus marquée chez les femmes, avec 4,7 points de moins en région qu'en France