

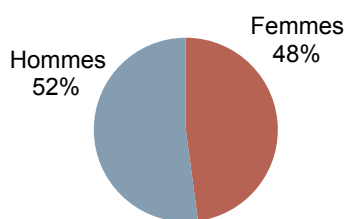
TENDANCES REGIONALES

Cette fiche présente les grandes tendances récentes en termes d'emploi, de marché du travail et de formation de la région Hauts-de-France.

Retrouvez les indicateurs déclinés par Domaine Emploi Formation, Supra Domaine, Bassin Emploi Formation et Département sur le site du C2RP www.c2rp.fr

Qui sont les personnes en emploi ?

2 117 350 personnes en emploi



Moins de 30 ans 20%
50 ans et plus 28%

Répartition des emplois par condition d'emploi

Hauts-de-France	
CDI, titulaire Fonction Publique, etc.	76,3%
CDD et autres emplois à durée limitée	8,6%
Contrats aidés	1,7%
Intérim	2,0%
Contrat d'apprentissage	2,0%
Non salariés	9,2%
Stagiaires rémunérés en entreprise	0,3%

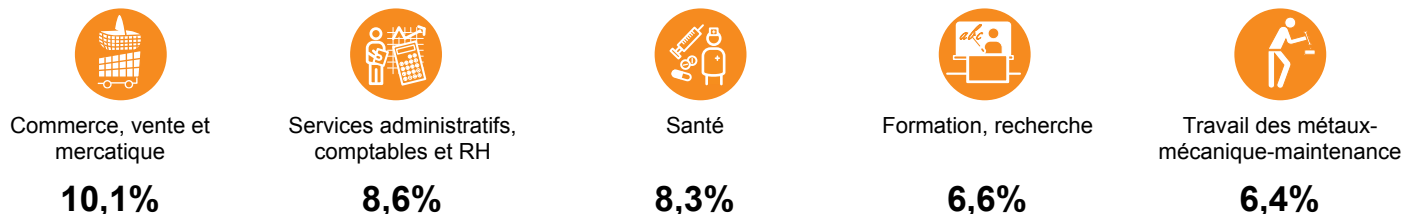
L'INFO en +

Les actifs en emploi sont plus jeunes en région qu'en France métropolitaine avec 20% de moins de 30 ans contre 19% et 28% de 50 ans et plus contre 29%.

Les hommes représentent un poids un peu plus important dans l'emploi qu'en France métropolitaine avec une part de 52% contre 51%.

Source : Insee, Recensement de population 2015 / Traitement : C2RP

Poids des principaux Domaines Emploi Formation dans l'emploi régional



En France métropolitaine, les cinq principaux Domaines Emploi Formation en termes de poids des emplois sont les mêmes qu'en région Hauts-de-France.

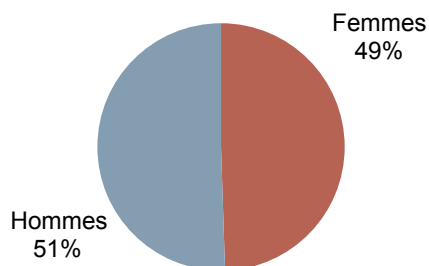
Poids des autres Domaines Emploi Formation dans l'emploi régional

Domaine Emploi Formation		Domaine Emploi Formation	
Nettoyage et Propreté	6,0%	Informatique, réseaux et télécommunications	1,3%
Social et services à la famille	5,8%	Fonctions transversales dirigeantes et encadrement supérieur	1,1%
Logistique et manutention	4,6%	Coiffure, esthétique et artisanat d'art	1,1%
Gros oeuvre du BTP, extraction, conception et conduite de travaux	4,3%	Animations et activités socioculturelles et sportives	1,0%
Transports	4,2%	Production de matériaux souples, bois, papier et carton	0,9%
Production des industries de transformation	3,9%	Alimentation	0,9%
Hôtellerie, restauration, tourisme	3,0%	Industries graphiques et créatives de la communication et de l'image	0,9%
Agriculture, Environnement, Pêche, Aquaculture	2,9%	Sécurité et gardiennage	0,7%
Second oeuvre du bâtiment	2,5%	Création et représentation artistique	0,6%
Banque et assurance	2,4%	Droit et activités juridiques	0,3%
Électricité, électronique et électrotechnique	1,4%	Autres hors Domaines	10,2%

Les emplois classés "autres hors domaines" comprennent notamment la Fonction Publique territoriale et d'Etat, d'où le poids important de cette catégorie.
Source : Insee, Recensement de population 2015 / Traitement : C2RP

Quelles sont les caractéristiques des demandeurs d'emploi ?

603 573 demandeurs d'emploi



Moins de 30 ans **31%**
50 ans et + **23%**



L'INFO EN +

- La répartition des demandeurs d'emploi diffère entre la région et la France métropolitaine : alors que les hommes sont majoritaires en Hauts-de-France avec une part de 51%, ce sont les femmes qui sont les plus nombreuses sur la France métropolitaine avec une part de 51%.

- La région connaît une part de demandeurs d'emploi de moins de 30 ans supérieure de 3 points à celle de la France métropolitaine (28%). A l'inverse, la part des 50 ans et + est inférieure de 2 points en région.

- La part des demandeurs d'emplois de longue durée (inscrits depuis plus d'un an) est plus importante en région Hauts-de-France (49%) qu'en France métropolitaine (46%)

Source et traitement : Pôle emploi, données au 31/03/2018

Poids des principaux Domaines Emploi Formation dans la demande d'emploi régionale



Commerce, vente et mercatique

13,3%



Nettoyage et Propreté

10,5%



Services administratifs, comptables et ressources humaines

9,0%



Logistique et manutention

8,6%



Social et services à la famille

8,5%

En France métropolitaine, les cinq principaux Domaines Emploi formation en termes de demande d'emploi sont :

- Commerce, vente, mercatique : 12,8%
- Services administratifs, comptables et ressources humaines : 10,5%
- Nettoyage et propreté : 8,3%
- Social et services à la famille : 7,8%
- Hôtellerie, restauration, tourisme : 6,4%

Poids des autres Domaines Emploi Formation dans l'emploi régional

Domaine Emploi Formation	Poids
Travail des métaux-mécanique-maintenance	5,8%
Second œuvre du bâtiment	5,4%
Hôtellerie, restauration, tourisme	5,1%
Gros œuvre du BTP, extraction, conception et conduite de travaux	4,9%
Production des industries de transformation	4,1%
Agriculture, Environnement, Pêche, Aquaculture	4,0%
Transports	3,8%
Santé	2,5%
Formation, recherche	2,2%
Animations et activités socioculturelles et sportives	1,8%
Sécurité et gardiennage	1,6%

Domaine Emploi Formation	Poids
Industries graphiques et créatives de la communication et de l'image	1,4%
Coiffure, esthétique et artisanat d'art	1,1%
Création et représentation artistique	1,1%
Informatique, réseaux et télécommunications	0,9%
Alimentation	0,8%
Production de matériaux souples, bois, papier et carton	0,8%
Électricité, électronique et électrotechnique	0,6%
Banque et assurance	0,5%
Fonctions transversales dirigeantes et encadrement supérieur	0,4%
Droit et activités juridiques	0,2%
Autres hors Domaines	0,7%

Source et traitement : Pôle emploi, données au 31/03/2018

Demandeurs d'emploi = DEFEM : demandeurs d'emploi en fin de mois, catégories A, B et C

Catégorie A : demandeurs d'emploi tenus de faire des actes positifs de recherche d'emploi, sans emploi

Catégorie B : demandeurs d'emploi tenus de faire des actes positifs de recherche d'emploi, ayant exercé une activité réduite courte (ie, de 78 heures ou moins au cours du mois)

Catégorie C : demandeurs d'emploi tenus de faire des actes positifs de recherche d'emploi, ayant exercé une activité réduite longue (ie, de plus de 78 heures au cours du mois)

Quels sont les effectifs en formation dans la région ?

879 150 personnes en formation

Formation initiale 2016- 2017

263 500
Voie scolaire
y.c. STS et CPGE

Sources : Rectorat, Région

33 750
Apprentissage

Sources : Région, DRAAF

182 500
Universités et Grandes
Ecoles

Sources : DEPP, Rectorat, Région

Formation continue 2016

93 000
demandeurs d'emploi

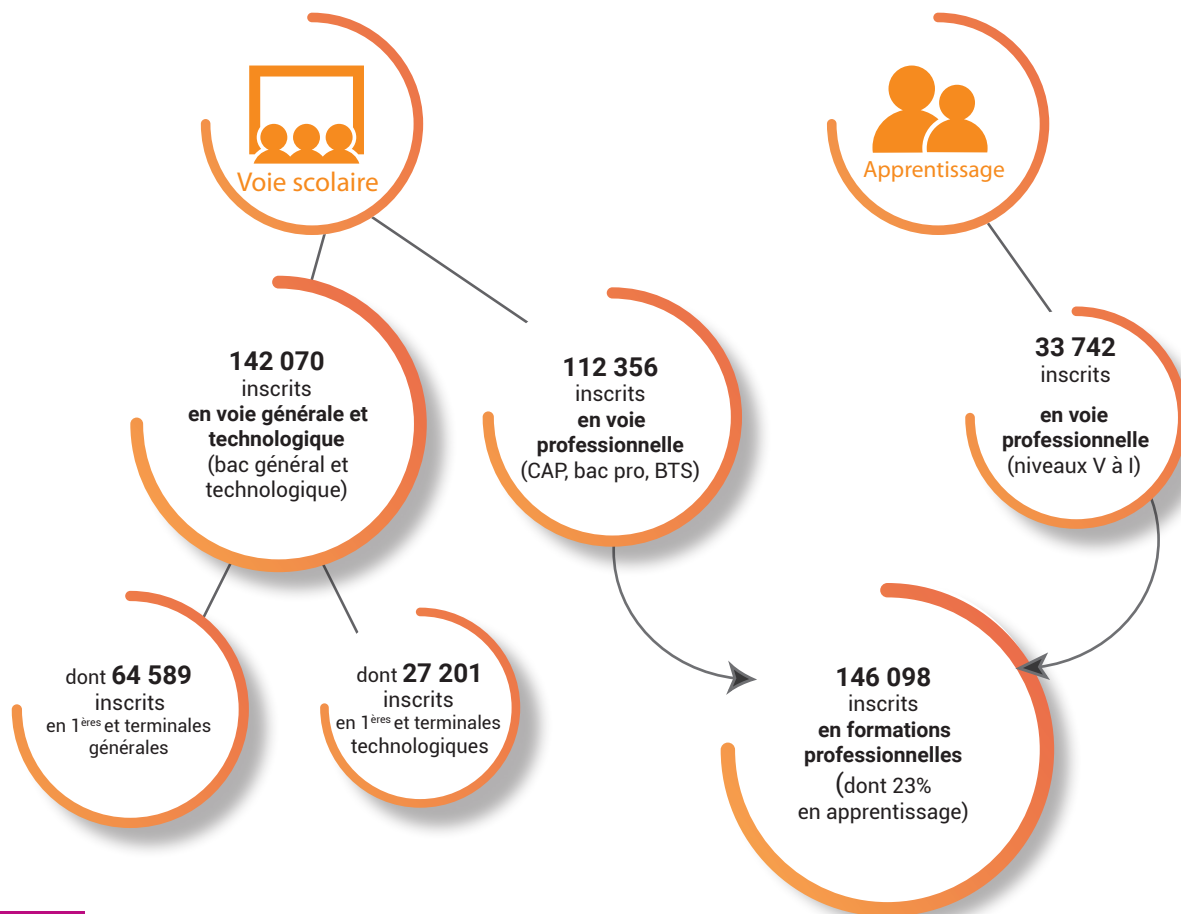
Sources : Région, Pôle emploi

306 400
Salariés

Sources : FPSPP, Coparef

Champ formation initiale : enseignement public et privé sous contrat y compris enseignement agricole
Universités et Grandes Ecoles : hors apprentissage

Effectifs d'élèves et d'apprentis de l'enseignement public et privé sous contrat en 2016-2017 (y compris enseignement agricole)



L'INFO EN +

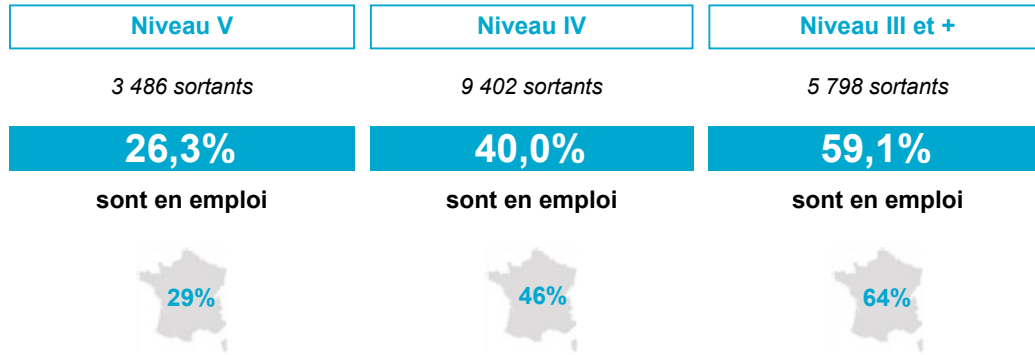
- La part d'élèves en première et terminale de bac professionnel est supérieure de 6 points par rapport au national
- 31% des élèves préparent un bac professionnel contre 25% au national
- 49% des élèves sont en bac général contre 54% au national

La région représente 8,2% des apprentis et 9% des inscrits de l'enseignement supérieur de France métropolitaine.

N.B. Les effectifs présentés sur cette page comptabilisent l'ensemble des inscrits en formation initiale et continue. Les fiches déclinant ces indicateurs par Domaine Emploi formation comptabilisent uniquement les formations professionnelles pouvant être classées dans la nomenclature des Domaines Emploi Formation.

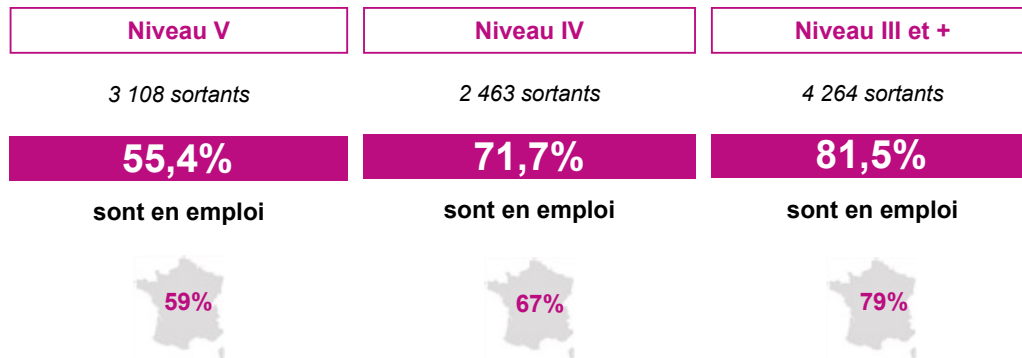
Comment s'insèrent les jeunes sortant de formation professionnelle ?

Les sortants de voie scolaire



Données issues de l'enquête IVA 2017 qui interroge les sortants d'année terminale des filières professionnelles des lycées en juin 2016 sur leur situation au 1er février 2017
Traitement : rectorats d'Amiens et de Lille

Les sortants des Centres de Formation d'Apprentis



Données issues de l'enquête IPA 2017 qui interroge les sortants d'année terminale des Centres de Formation d'Apprentis en juin 2016 sur leur situation au 1er février 2017
Traitement : rectorats d'Amiens et de Lille

En demande d'emploi, en emploi, en formation: les niveaux sont-ils les mêmes ?

Niveaux de formation chez les personnes en formation, en emploi et en demande d'emploi

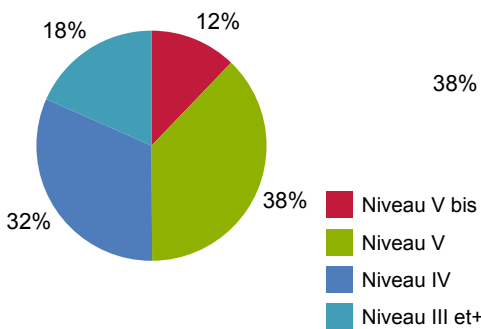
COMMENTAIRE

Les actifs de moins de 30 ans demandeurs d'emploi sont globalement moins diplômés que ceux qui sont en emploi ; chez ces derniers, le niveau III et+ est le plus souvent rencontré alors que c'est le niveau IV pour les demandeurs d'emploi.
On constate également une grande disparité dans les niveaux des formations suivies : alors que 56% des demandeurs d'emploi en formation suivent un niveau V, ils sont seulement 8% en formation initiale. A l'inverse, on ne trouve que 19% de formations de niveau IV et 12% de niveau III et + pour les demandeurs d'emploi en formation contre respectivement 52% et 40% pour les personnes en formation initiale.

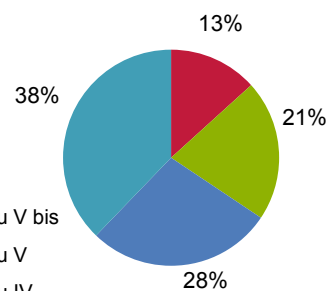
Sources : MENESRI, Région Hauts-de-France, Ores-ComUE LNF/BIESAL, Pôle emploi, Insee-Recensement de population
Traitement : DFP-Région Hauts-de-France, Insee
- Formation initiale : données 2016-2017
- Demandeurs d'emploi en formation : données exercice 2016
- Personnes en emploi : recensement 2015
- Demandeurs d'emploi de moins de 30 ans : données au 31/03/2018

Pour en savoir plus, rendez-vous sur :
www.c2rp.fr
C2RP
3 boulevard de Belfort - 59000 LILLE
Tél. 03 20 90 73 00

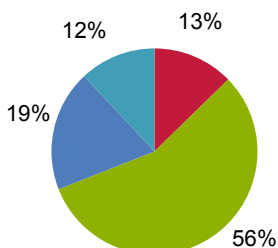
Demandeurs d'emploi de moins de 30 ans



Personnes en emploi de moins de 30 ans



Demandeurs d'emploi en formation continue



Personnes en formation initiale

