

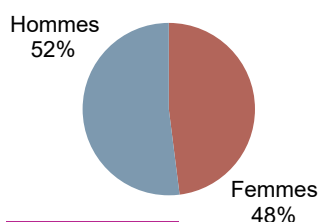
TENDANCES REGIONALES

Cette fiche présente les grandes tendances récentes en termes d'emploi, de marché du travail et de formation de la région Hauts-de-France.

Retrouvez les indicateurs déclinés par Domaine Emploi Formation, Supra Domaine, Bassin Emploi Formation et Département sur le site du C2RP www.c2rp.fr

Qui sont les personnes en emploi ?

2 112 808 personnes en emploi



Moins de 30 ans **20%**
50 ans et plus **28%**

L'INFO en +

Les actifs en emploi sont plus jeunes en région qu'en France métropolitaine avec 20% de moins de 30 ans contre 19% et 28% de 50 ans et plus contre 29%.
Les hommes représentent un poids un peu plus important dans l'emploi qu'en France métropolitaine avec une part de 52% contre 51%.

Répartition des emplois par condition d'emploi

Hauts-de-France

CDI, titulaire Fonction Publique, etc.	75,9%
CDD et autres emplois à durée limitée	8,7%
Contrats aidés	1,7%
Intérim	2,1%
Contrat d'apprentissage	2,0%
Non salariés	9,3%
Stagiaires rémunérés en entreprise	0,3%

Source : Insee, Recensement de population 2016 / Traitement : C2RP

Poids des principaux Domaines Emploi Formation dans l'emploi régional



Commerce, vente et mercatique

10,1%



Services administratifs, comptables et RH

8,5%



Santé

8,4%



Formation, recherche

6,6%



Travail des métaux-mécanique-maintenance

6,4%

En France métropolitaine, les cinq principaux Domaines Emploi Formation en termes de poids des emplois sont les mêmes qu'en région Hauts-de-France.

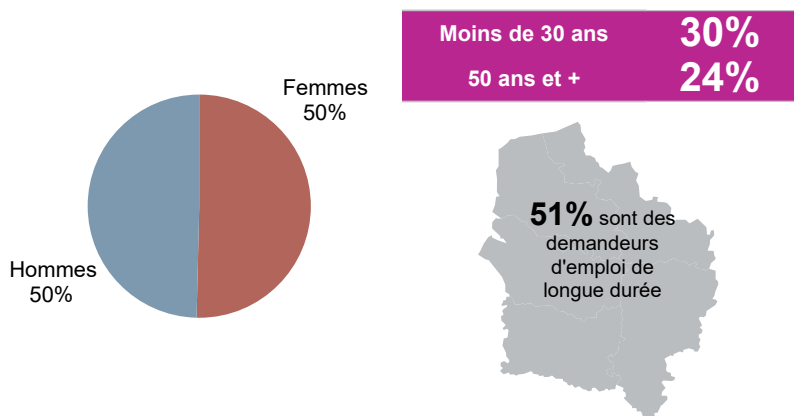
Poids des autres Domaines Emploi Formation dans l'emploi régional

Domaine Emploi Formation		Domaine Emploi Formation	
Nettoyage et Propreté	6,0%	Informatique, réseaux et télécommunications	1,3%
Social et services à la famille	5,7%	Fonctions transversales dirigeantes et encadrement supérieur	1,2%
Logistique et manutention	4,6%	Coiffure, esthétique et artisanat d'art	1,1%
Gros oeuvre du BTP, extraction, conception et conduite de travaux	4,2%	Animations et activités socioculturelles et sportives	1,1%
Transports	4,2%	Alimentation	0,9%
Production des industries de transformation	3,9%	Industries graphiques et créatives de la communication et de l'image	0,9%
Hôtellerie, restauration, tourisme	3,1%	Production de matériaux souples, bois, papier et carton	0,9%
Agriculture, Environnement, Pêche, Aquaculture	2,8%	Sécurité et gardiennage	0,7%
Second oeuvre du bâtiment	2,5%	Création et représentation artistique	0,6%
Banque et assurance	2,4%	Droit et activités juridiques	0,3%
Électricité, électronique et électrotechnique	1,3%	Autres hors Domaines	10,1%

Les emplois classés "autres hors domaines" comprennent notamment la Fonction Publique territoriale et d'Etat, d'où le poids important de cette catégorie.
Source : Insee, Recensement de population 2016 / Traitement : C2RP

Quelles sont les caractéristiques des demandeurs d'emploi ?

565 278 demandeurs d'emploi



L'INFO EN +

- La répartition des demandeurs d'emploi diffère entre la région et la France métropolitaine : alors que les hommes et les femmes représentent chacun une moitié, ce sont les femmes qui sont majoritaires sur la France Métropolitaine avec une part de 52%.
- La région connaît une part de demandeurs d'emploi de moins de 30 ans supérieure de 2 points à celle de la France métropolitaine (28%). A l'inverse, la part des 50 ans et + est inférieure de 2 points en région.
- La part des demandeurs d'emplois de longue durée (inscrits depuis plus d'un an) est plus importante en région Hauts-de-France (51%) qu'en France métropolitaine (47%)

Source et traitement : Pôle emploi, données au 31/12/2019

Poids des principaux Domaines Emploi Formation dans la demande d'emploi régionale



En France métropolitaine, les cinq principaux Domaines Emploi formation en termes de demande d'emploi sont :

- Commerce, vente, mercatique : 12,8%
- Services administratifs, comptables et ressources humaines : 10,5%
- Nettoyage et propreté : 8,3%
- Social et services à la famille : 7,8%
- Hôtellerie, restauration, tourisme : 6,4%

Poids des autres Domaines Emploi Formation dans la demande d'emploi régionale

Domaine Emploi Formation	Domaine Emploi Formation
Travail des métaux-mécanique-maintenance	Industries graphiques et créatives de la communication et de l'image
5,2%	1,4%
Second œuvre du bâtiment	Création et représentation artistique
4,7%	1,2%
Hôtellerie, restauration, tourisme	Informatique, réseaux et télécommunications
4,6%	1,1%
Gros œuvre du BTP, extraction, conception et conduite de travaux	Coiffure, esthétique et artisanat d'art
4,1%	0,9%
Production des industries de transformation	Autres hors Domaines
4,0%	0,7%
Transports	Alimentation
3,8%	0,7%
Agriculture, Environnement, Pêche, Aquaculture	Production de matériaux souples, bois, papier et carton
3,8%	0,7%
Santé	Banque et assurance
2,5%	0,5%
Formation, recherche	Électricité, électronique et électrotechnique
2,5%	0,4%
Animations et activités socioculturelles et sportives	Fonctions transversales dirigeantes et encadrement supérieur
1,7%	0,4%
Sécurité et gardiennage	Droit et activités juridiques
1,4%	0,2%

Source et traitement : Pôle emploi, données au 31/12/2019

Demandeurs d'emploi = DEFM : demandeurs d'emploi en fin de mois, catégories A, B et C
 Catégorie A : demandeurs d'emploi tenus de faire des actes positifs de recherche d'emploi, sans emploi
 Catégorie B : demandeurs d'emploi tenus de faire des actes positifs de recherche d'emploi, ayant exercé une activité réduite courte (ie, de 78 heures ou moins au cours du mois)
 Catégorie C : demandeurs d'emploi tenus de faire des actes positifs de recherche d'emploi, ayant exercé une activité réduite longue (ie, de plus 78 heures au cours du mois)

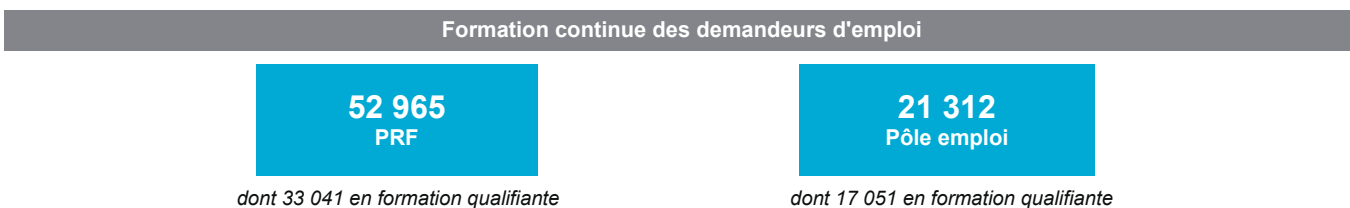


Quels sont les effectifs en formation dans la région ?

563 469 personnes en formation*

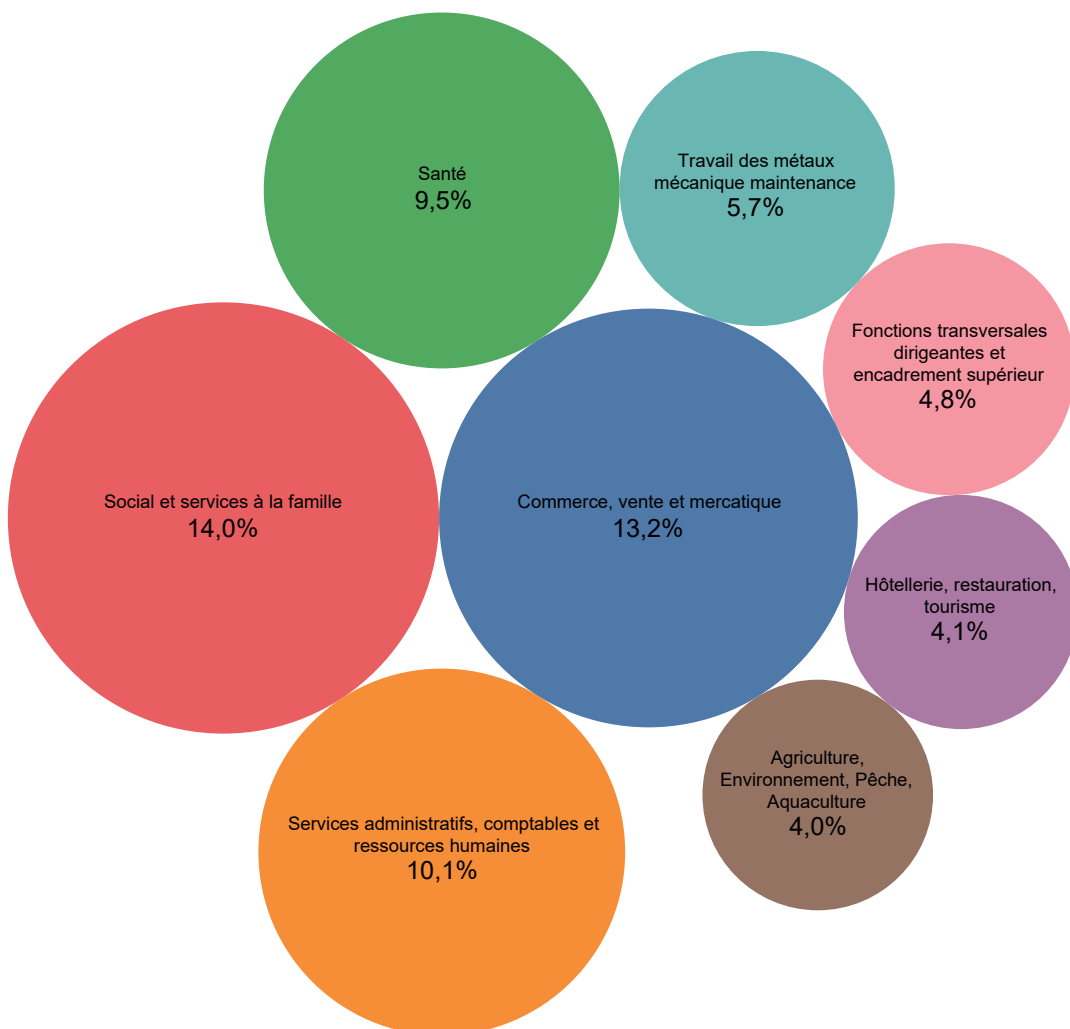


193 796 sont en année terminale de formation et susceptibles d'entrer sur le marché du travail



* Ensemble des inscrits en formation initiale et continue, hors salariés en formation continue
 ** Hors apprentissage
 Sources : MENESRI, Région Hauts-de-France, Ores-ComUE LNF/BIESAL, Pôle emploi
 Données 2018-2019 sauf PRF et Pôle emploi : exercice 2018

Les Domaines Emploi Formation les plus représentés dans les effectifs en formation professionnelle *




* Ne sont comptabilisées que les formations professionnelles pouvant être classées dans la nomenclature des Domaines Emploi Formation
 Sources : MENESRI, Région Hauts-de-France, Ores-ComUE LNF/BIESAL, Pôle emploi
 Données 2018-2019 sauf PRF et Pôle emploi : exercice 2018



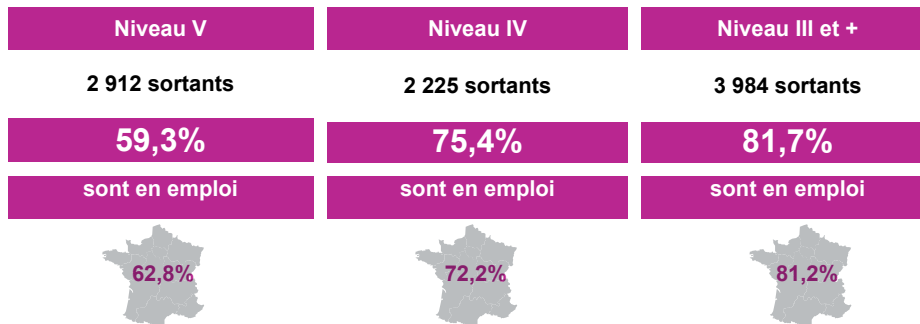
Comment s'insèrent les jeunes sortant de formation professionnelle ?

Les sortants de voie scolaire



Données issues de l'enquête IVA 2018 qui interroge les sortants d'année terminale des filières professionnelles des lycées en juin 2017 sur leur situation au 1er février 2018
Traitement : rectorats d'Amiens et de Lille

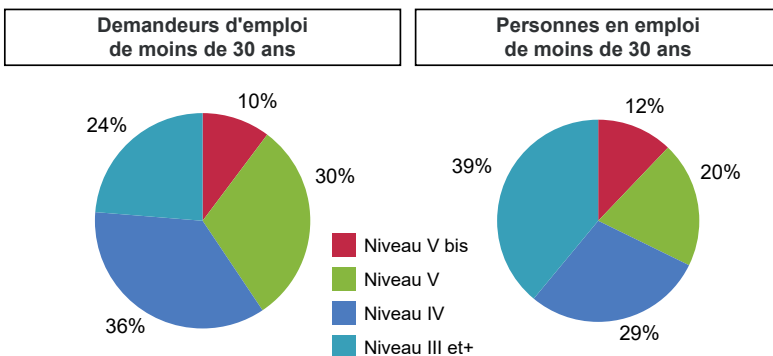
Les sortants des Centres de Formation d'Apprentis



Données issues de l'enquête IPA 2018 qui interroge les sortants d'année terminale des Centres de Formation d'Apprentis en juin 2017 sur leur situation au 1er février 2018
Traitement : rectorats d'Amiens et de Lille

En demande d'emploi, en emploi, en formation: les niveaux sont-ils les mêmes ?

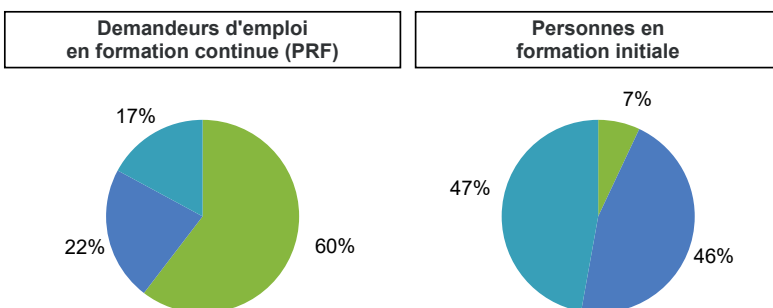
Niveaux de formation chez les personnes en formation, en emploi et en demande d'emploi



COMMENTAIRE

Les actifs de moins de 30 ans demandeurs d'emploi sont globalement moins diplômés que ceux qui sont en emploi ; chez ces derniers, le niveau III et+ est le plus souvent rencontré alors que c'est le niveau IV pour les demandeurs d'emploi.

On constate également une grande disparité dans les niveaux des formations suivies : alors que 60% des demandeurs d'emploi en formation suivent un niveau V, ils sont seulement 7% chez les personnes en formation initiale.



Sources : MENESRI, Région Hauts-de-France, Ores-ComUE LNF/BIESAL, Pôle emploi, Insee-Recensement de population
Traitement : DFP-Région Hauts-de-France, Insee
- Formation initiale : données 2018-2019
- Demandedeurs d'emploi en formation : PRF 2018
- Personnes en emploi : recensement 2016
- Demandedeurs d'emploi de moins de 30 ans : données au 31/12/2019

Pour en savoir plus, rendez-vous sur :
www.c2rp.fr
C2RP
3 boulevard de Belfort - 59000 LILLE
Tél. 03 20 90 73 00